ZESTAWIENIE OKIEN

			O1	O2	O3	O4	O5
2	OZNACZENIE NA RYSUNKU						
3	SCHEMAT		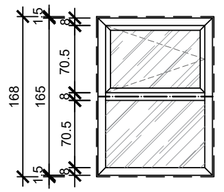 poz. podłogi 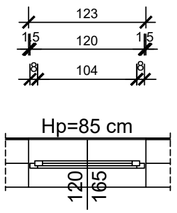	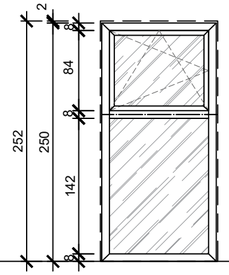 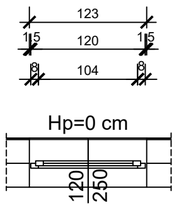	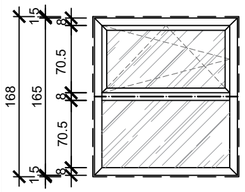 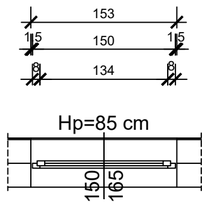	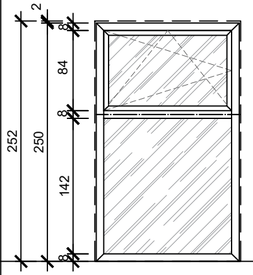 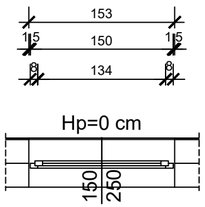	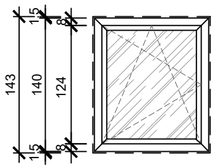 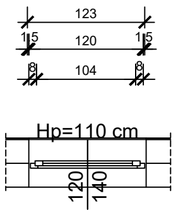
4	WYMIARY OTWORU		123 x 168	123 x 252	153 x 168	153 x 252	123 x 143
5	WYMIARY OKNA W ŚWIETLE		120 x 165	120 x 250	150 x 165	150 x 250	120 x 140
6	ILOŚĆ	PARTER	3	4	4	11	1
		RAZEM	3	4	4	11	1
7	ODPORNOŚĆ OGNIOWA		-	-	-	-	-
8	UWAGI		- okno zewnętrzne z podziałem na dwie kwatery - dolna kwatera stała, górna kwatera uchylna, - trzykomorowy system profili aluminiowych z izolacją termiczną, - głębokość konstrukcyjna ościeżnicy 78mm, - szkło zespolone, dwukomorowe spełniające wymagania PN-EN 1279-1:2018 i PN-EN 1279-5:2018 o Ug= 0,5 W/m²k, - współczynnik przenikania ciepła dla całej konstrukcji Uw < 0,9 W/m²k, - kolor ślusarki RAL7016, - obwodowo uszczelnienie z konstrukcją budynku za pomocą systemowego fartucha EPDM GF300.	- okno zewnętrzne z podziałem na dwie kwatery - dolna kwatera stała, górna kwatera rozwielano-uchylna, - trzykomorowy system profili aluminiowych z izolacją termiczną, - głębokość konstrukcyjna ościeżnicy 78mm, - szkło zespolone, dwukomorowe spełniające wymagania PN-EN 1279-1:2018 i PN-EN 1279-5:2018 o Ug= 0,5 W/m²k, - współczynnik przenikania ciepła dla całej konstrukcji Uw < 0,9 W/m²k, - kolor ślusarki RAL7016, - obwodowo uszczelnienie z konstrukcją budynku za pomocą systemowego fartucha EPDM GF300.	- okno zewnętrzne z podziałem na dwie kwatery - dolna kwatera stała, górna kwatera rozwielano-uchylna, - trzykomorowy system profili aluminiowych z izolacją termiczną, - głębokość konstrukcyjna ościeżnicy 78mm, - szkło zespolone, dwukomorowe spełniające wymagania PN-EN 1279-1:2018 i PN-EN 1279-5:2018 o Ug= 0,5 W/m²k, - współczynnik przenikania ciepła dla całej konstrukcji Uw < 0,9 W/m²k, - kolor ślusarki RAL7016, - obwodowo uszczelnienie z konstrukcją budynku za pomocą systemowego fartucha EPDM GF300.	- okno zewnętrzne z podziałem na dwie kwatery - dolna kwatera stała, górna kwatera rozwielano-uchylna, - trzykomorowy system profili aluminiowych z izolacją termiczną, - głębokość konstrukcyjna ościeżnicy 78mm, - szkło zespolone, dwukomorowe spełniające wymagania PN-EN 1279-1:2018 i PN-EN 1279-5:2018 o Ug= 0,5 W/m²k, - współczynnik przenikania ciepła dla całej konstrukcji Uw < 0,9 W/m²k, - kolor ślusarki RAL7016, - obwodowo uszczelnienie z konstrukcją budynku za pomocą systemowego fartucha EPDM GF300.	- okno zewnętrzne z jedną kwaterą rozwieralno-uchylną, - trzykomorowy system profili aluminiowych z izolacją termiczną, - głębokość konstrukcyjna ościeżnicy 78mm, - szkło zespolone, dwukomorowe spełniające wymagania PN-EN 1279-1:2018 i PN-EN 1279-5:2018 o Ug= 0,5 W/m²k, - współczynnik przenikania ciepła dla całej konstrukcji Uw < 0,9 W/m²k, - kolor ślusarki RAL7016, - obwodowo uszczelnienie z konstrukcją budynku za pomocą systemowego fartucha EPDM GF300.

UWAGI:
- rysunki architektoniczne rozpatrywać łącznie z częścią opisową architektury oraz projektem technicznym;
- ewentualne rozbieżności lub kolizje zgłaszać Projektantowi niezwłocznie po wykryciu;
- poprawność wymiarów należy bezwzględnie sprawdzić na budowie;
- podana szerokość drzwi jest szerokością w świetle przejscia po otwarciu skrzydeł o 90º

PRZED ZAMÓWIENIEM MATERIAŁÓW, KONIECZNE JEST SPRAWDZENIE POPRAWNOŚCI WYMIARÓW ORAZ ILOSCI NA BUDOWIE KOLORYSTYKĘ UZGODNIĆ Z PROJEKTANTEM PO WYBORZE DOSTAWCY.

Obiekt:
Rozbudowa Zespołu Szkolno-Przedszkolnego - budowa klubu dziecięcego „Słoneczko" wraz z oddziałami przedszkolnymi
- wraz z rozbiórką i budową nowego odcinka sieci kanalizacji sanitarnej oraz sieci wodociągowej;
- wraz z instalacjami wewnętrznymi wodno-kanalizacyjnymi, centralnego ogrzewania, gazowymi, wentylacji mechanicznej i klimatyzacji, elektroenergetycznymi, teletechnicznymi;
- wraz z zagospodarowaniem terenu w tym z: małą architekturą, placem gospodarczym, placami zabaw, ogrodzeniem wizowym, ogrodzeniem dekoracyjnym, komunikacją wewnętrzną - ścieżkami i drogą wewnętrzną z miejscami postojowymi w ilości 12 szt. (11 miejsc + 1 dla Cofz);
- wraz z instalacjami zewnętrznymi: przyłączem kanalizacji sanitarnej, przyłączem wodociągowym, przyłączem gazowym i przyłączem elektroenergetycznym;
na dz. o nr 714/3, 714/2, 714/4, fragment dz. o nr 715, j. ewid. Wola Zaberzeńska, obręb 8 w Woli Zaberzeńskiej w gminie Niepołomice."

Inwestor:
GMINA NIEPOŁOMICE
Plac Zwycięstwa 13
32-005 Niepołomice

Współpraca projektowa:

Data: MAJ 2025

Sprawdzający:

ARP MANECKI ARCHITEKCI
S. P. Z O. O. UL. WIELOPOLE 18B 31-072 KRAKÓW NIP: 6762574406 E-MAIL: ARP.BIURO@GMAIL.COM TEL.: (12) 422 55 70

FUNKCJA	NAZWISKO	NR UPRAW.	SPECJALNOŚĆ	PODPIS
Projektant generalny:	dr inż. arch. M.MANECKI	MPOIA/036/2009	Architektura	
	mgr inż. arch. S. MYCA-SKORUPA		Architektura	
Sprawdzający:	mgr inż.arch. M.ŚLEBIODA	MPOIA/019/2003	Architektura	

Stadium: PROJEKT WYKONAWCZY

Treść rysunku: Zestawienie stolarki okiennej

Skala: 1:50

Nr rysunku: A-09